Kto śledzi nasze działania?

Category: NEWS
written by Marek | 25 stycznia 2025

Kto śledzi nasze działania?

„Statystyka to nauka, której przedmiotem zainteresowania są metody pozyskiwania i prezentacji, a przede wszystkim analizy danych opisujących zjawiska masowe. Statystyka nie bada pojedynczych przypadków, pojedynczych danych lecz możliwie dużą liczbę informacji, pogrupowanych i zaprezentowanych w taki sposób, by móc wyciągnąć wnioski, które mogą mieć istotne znaczenie dla badanego zjawiska. W statystyce nie uzyskuje się dobrego rezultatu na podstawie jednej czy nawet kilku informacji. Z punktu widzenia statystycznego nie zagwarantowałoby to, że określona prawidłowość występuje, co oznaczałoby możliwość popełnienia błędów. Ta wiedza numeryczna może być rozpatrywana z dwóch punktów widzenia: opisowego i wnioskowania statystycznego.„
ź: GUS

Wprawdzie statystyki są kierowane dla statystyków (nie statystów), to jednak postanowiliśmy zaprezentować skrótowo owoce **naszej*** pracy.

Rok 2024 w statystykach, dla strony Czarnowiec.pl przedstawiał się następująco (okres 1.01.2024 – 31.12.2024).

Kategorie stron:

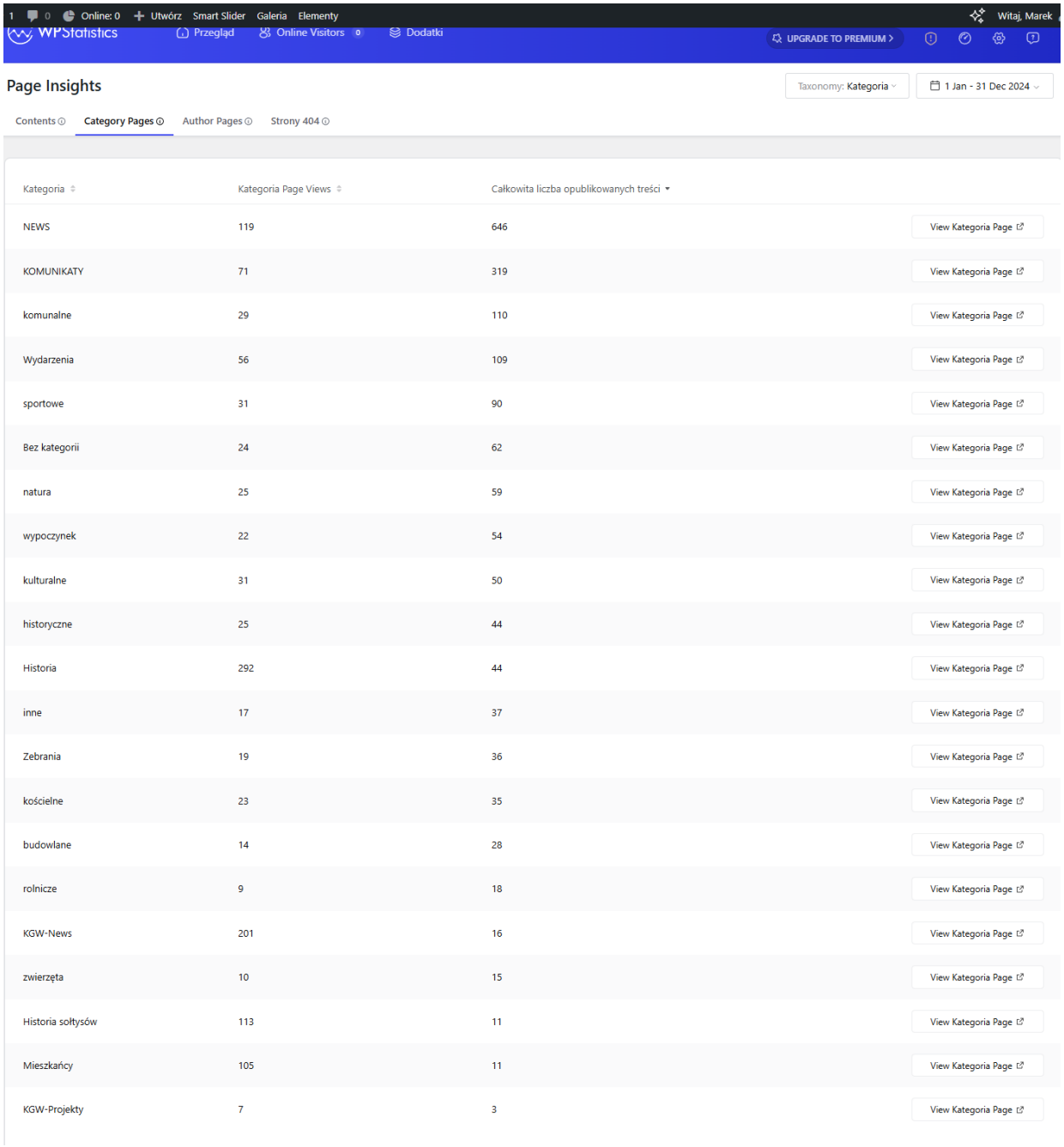

Kategoria	Kategoria Page Views	Całkowita liczba opublikowanych treści	
NEWS	119	646	View Kategoria Page
KOMUNIKATY	71	319	View Kategoria Page
komunalne	29	110	View Kategoria Page
Wydarzenia	56	109	View Kategoria Page
sportowe	31	90	View Kategoria Page
Bez kategorii	24	62	View Kategoria Page
natura	25	59	View Kategoria Page
wypoczynek	22	54	View Kategoria Page
kulturalne	31	50	View Kategoria Page
historyczne	25	44	View Kategoria Page
Historia	292	44	View Kategoria Page
inne	17	37	View Kategoria Page
Zebrania	19	36	View Kategoria Page
kościelne	23	35	View Kategoria Page
budowlane	14	28	View Kategoria Page
rolnicze	9	18	View Kategoria Page
KGW-News	201	16	View Kategoria Page
zwierzęta	10	15	View Kategoria Page
Historia sołtysów	113	11	View Kategoria Page
Mieszkańcy	105	11	View Kategoria Page
KGW-Projekty	7	3	View Kategoria Page

Najpopularniejsze wpisy na stronie:

1 0 Online: 0 Utwórz Smart Slider Galeria Elementy Witaj, Marek

WPStatistics Przegląd Online Visitors 0 Dodatki UPGRADE TO PREMIUM

Page Insights

Author: Wszystko | Post Type: Wszystko | 1 Jan - 31 Dec 2024

Contents | Category Pages | Author Pages | Strony 404

Content	Odwiedzający	Views	Words	Data publikacji	
Na zasypanie rowu na działce po...	1 622	2 142	517	1 December 2020 w 21:27	View Content
Odczyt podliczników na wodę	896	997	0	21 November 2022 w 17:58	View Content
Kontakt	689	1 319	0	4 April 2019 w 21:54	View Content
Fundusz sołecki na rok 2021 - pr...	528	1 259	0	13 August 2020 w 10:18	View Content
Zimowe zdjęcia naszego Sołectwa	436	522	0	12 February 2021 w 16:30	View Content
"...podaje się do wiadomości mie...	400	435	0	29 April 2024 w 21:13	View Content
Radny i sołtys, sołtys i radny - ko...	398	472	0	24 February 2024 w 15:10	View Content
Harmonogram odbioru	368	977	0	12 April 2019 w 09:54	View Content
Kontakt z dzielnicowym Czarnow...	334	921	0	4 April 2019 w 21:56	View Content
Do czego służą wiejskie tablice o...	324	398	0	2 December 2023 w 08:17	View Content
Gdzie wyrzucać styropian?	310	343	422	20 December 2020 w 08:00	View Content
Wydarzenia	271	331	983	19 November 2020 w 13:40	View Content
ALFABETYCZNY INDEKS DZIAŁU ...	237	316	0	19 October 2024 w 19:57	View Content
Czy warto płacić podatek u sołty...	229	259	0	20 August 2021 w 20:44	View Content
Szczepienie psów i kotów 2024	220	259	0	6 January 2024 w 10:16	View Content
Kim byli Wyszomirscy z Czarnow...	218	288	7 490	19 November 2020 w 21:23	View Content
Wpływy warszawskie na agrobizn...	208	299	1 117	6 October 2024 w 19:50	View Content
Podziękowanie sołtysa dla miesz...	202	247	0	6 May 2024 w 20:23	View Content
Sołtys Czarnowca	195	217	1 190	4 April 2019 w 21:27	View Content
DZIAŁKOWIEC	182	757	0	24 August 2020 w 20:57	View Content
Świetlica - użyczenie	178	201	0	4 April 2019 w 21:51	View Content
Zmarli	177	211	0	19 September 2023 w 17:02	View Content
ZGŁOSZENIA	167	195	0	13 September 2020 w 07:35	View Content
MADMA z Czarnowca	161	181	0	25 February 2023 w 06:55	View Content
Szamba do kontroli!	160	173	0	4 May 2023 w 07:21	View Content

1 2 3 4 ... 42 Next

Z jakiego regionu w Polsce najchętniej czytają naszą stronę:

Geograficzny

1 stycznia - 31 grudnia 2024 r.

Regiony | Miasta | Kraje europejskie | Stany Zjednoczone | Regiony Polski

Region	Liczba odwiedzających	Liczba wyświetleń
Mazovia	5,336	14 974
(nie ustawiono)	926	2366
Pomorze	553	1,387
Lublin	458	1,523
Łódź Voivodeship	373	861
Wielkopolska	362	1,253
Dolny Śląsk	308	550
Kujawsko-Pomorskie	272	645
Małopolska	246	387
Śląsk	173	394
Podkarpacie	157	465
Pomorze Zachodnie	118	212
Podlasie	79	148
Warmia-Mazury	74	115
Świętokrzyskie	46	160
Lubuś	28	33
Województwo Opolskie	19	33

Europejskie kraje, których mieszkańcy najliczniej odwiedzają stronę:

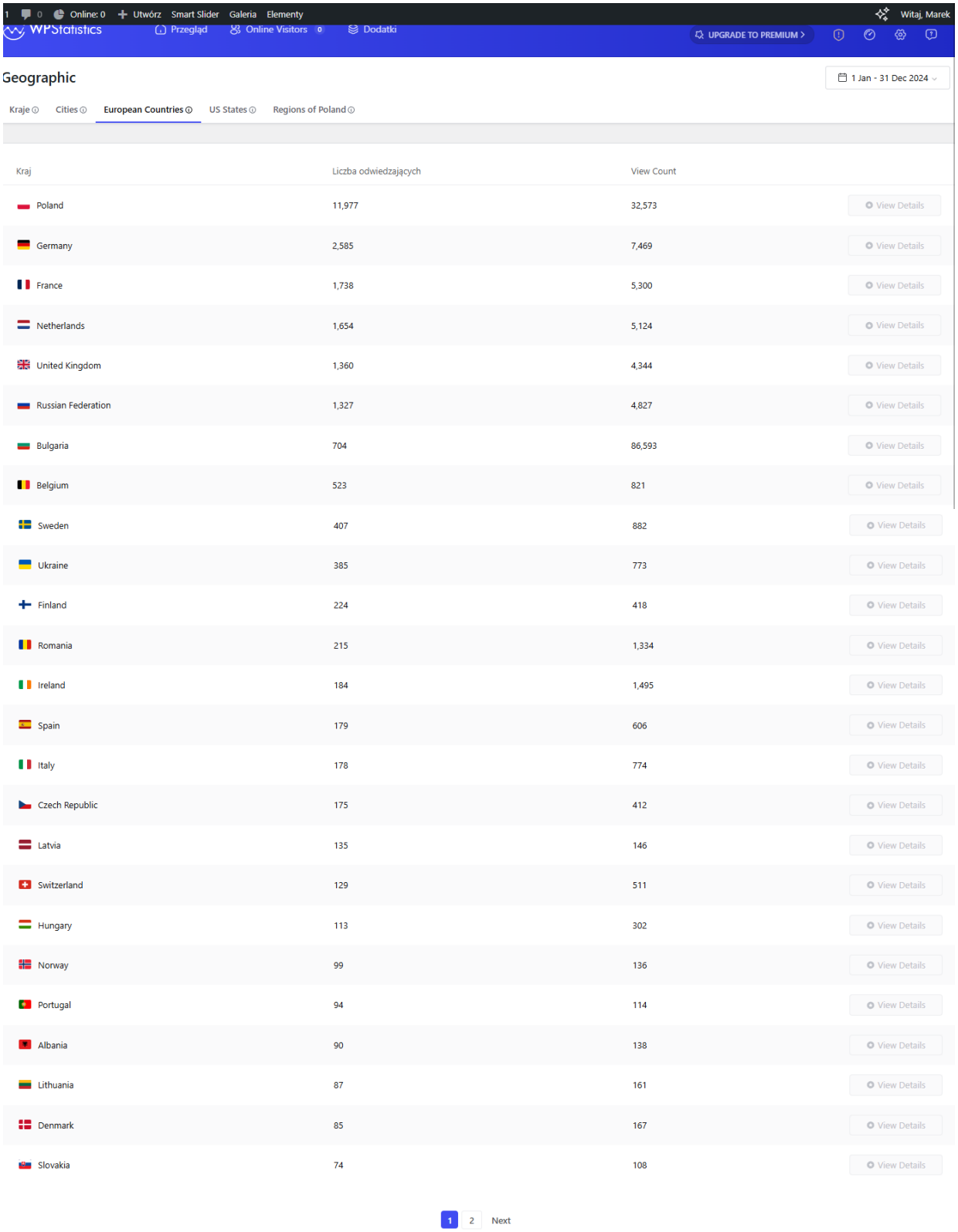

1 0 Online: 0 Utwórz Smart Slider Galeria Elementy Witaj, Marek

WPStatistics Przegląd Online Visitors 0 Dodatki UPGRADE TO PREMIUM

Geographic 1 Jan - 31 Dec 2024

Kraje Cities European Countries US States Regions of Poland

Kraj	Liczba odwiedzających	View Count	
Poland	11,977	32,573	View Details
Germany	2,585	7,469	View Details
France	1,738	5,300	View Details
Netherlands	1,654	5,124	View Details
United Kingdom	1,360	4,344	View Details
Russian Federation	1,327	4,827	View Details
Bulgaria	704	86,593	View Details
Belgium	523	821	View Details
Sweden	407	882	View Details
Ukraine	385	773	View Details
Finland	224	418	View Details
Romania	215	1,334	View Details
Ireland	184	1,495	View Details
Spain	179	606	View Details
Italy	178	774	View Details
Czech Republic	175	412	View Details
Latvia	135	146	View Details
Switzerland	129	511	View Details
Hungary	113	302	View Details
Norway	99	136	View Details
Portugal	94	114	View Details
Albania	90	138	View Details
Lithuania	87	161	View Details
Denmark	85	167	View Details
Slovakia	74	108	View Details

1 2 Next

Poniżej odwiedzający stronę mieszkańcy miast całego świata.
Tu zaskakujące statystyki, bo okazuje się, że najwięcej sympatyków (odsłon) mamy w Warszawie – 10884 razy,
Mieszkańcy Poznania zaglądali do nas – 1084 razy,
Gdańska – 949 razy.
Rzekuń – 810 razy,
Ostrołęka – 502 razy.

Co ciekawe, to wśród sołectw gminy Rzekuń najbardziej lubią zaglądać na naszą stronę mieszkańcy Dzbenina – 256 razy,

Nie jest to niestety kompletna statystyka, bo jak się okazuje setki, a w zasadzie tysiące odsłon jest wykonywanych z ukrytych lokalizacji – 17281 razy, możliwe, że wśród tych odsłon są także mieszkańcy Czarnowca?

1 0 Online: 0 + Create Smart Slider Gallery Elements Hello, Mark

WPStatistics Review Online Visitors 0 Extras UPGRADE TO PREMIUM >

Geographic 1 Jan - 31 Dec 2024

Regions Cities European Countries US States Regions of Poland

Location	Region	End	Number of visitors	View Count
(not set)	(not set)	(not set)	5,247	17,281
Warsaw	Mazovia	Poland	3,911	10,884
Amsterdam	North Holland	Netherlands	976	2,190
Mountain View	California	United States	889	2,763
London	England	United Kingdom	786	1,937
Singapore	—	Singapore	629	3,633
Ottawa	Ontario	Canada	616	764
Miami	Florida	United States	562	1,728
Brussels	Brussels Capital	Belgium	476	692
Toronto	Ontario	Canada	463	668
Frankfurt am Main	Hesse	Germany	434	1,413
Springfield	Massachusetts	United States	388	394
Moscow	Moscow	Russian Federation	369	1,261
Clifton	New Jersey	United States	355	1,199
Ashburn	Virginia	United States	341	1,282
Gdansk	Pomerania	Poland	334	949
Falkenstein	Saxony	Germany	298	980
Saint Clare	California	United States	290	1,202
Poznan	Greater Poland	Poland	275	1,084
Sydney	New South Wales	Australia	256	4,268
Bengaluru	Karnataka	India	225	916
Dzbenin	Mazovia	Poland	224	526
Los Angeles	California	United States	221	893
Ostrołęka	Mazovia	Poland	217	502
Wroclaw	Lower Silesia	Poland	217	362

1 2 3 4 ... 101 Next

Z których państw naszego globu odsłaniają najwięcej:

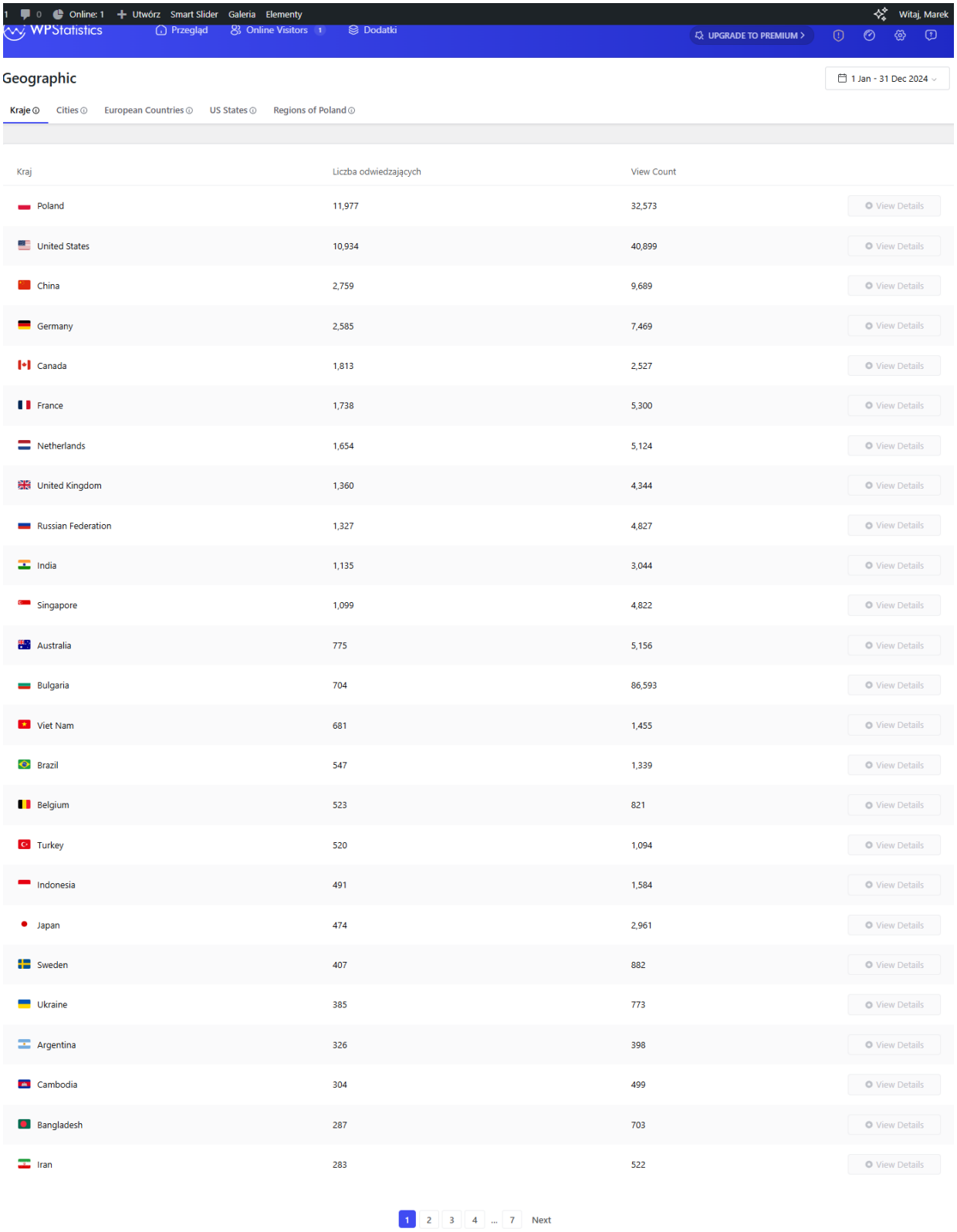

Kraj	Liczba odwiedzających	View Count
Poland	11,977	32,573
United States	10,934	40,899
China	2,759	9,689
Germany	2,585	7,469
Canada	1,813	2,527
France	1,738	5,300
Netherlands	1,654	5,124
United Kingdom	1,360	4,344
Russian Federation	1,327	4,827
India	1,135	3,044
Singapore	1,099	4,822
Australia	775	5,156
Bulgaria	704	86,593
Viet Nam	681	1,455
Brazil	547	1,339
Belgium	523	821
Turkey	520	1,094
Indonesia	491	1,584
Japan	474	2,961
Sweden	407	882
Ukraine	385	773
Argentina	326	398
Cambodia	304	499
Bangladesh	287	703
Iran	283	522

W roku 2025 liczymy na poprawienie i tak zadawalających statystyk.
Tym samym zapraszamy Państwa do przesyłania ciekawych tematów dotyczących naszej wioski.
Przygotowane materiały, bądź gotowe artykuły (linki), które dotyczą Czarnowca proszę słać na adres: wiesczarnowiec@gmail.com.
Czekamy również na ciekawe ujęcia fotograficzne wioski, na wideo z ciekawych miejsc w sołectwie…

Zachęcamy do udostępniania znajomym naszej strony.
Wystarczy skopiować link strony i posłać w świat do przyjaciół: https://czarnowiec.pl/

Objaśnienia:
*** - Marek Karczewski, Jacek Pawłowski**

Marek Karczewski